


МИНИСТЕРСТВО ОБРАЗОВАНИЯ И НАУКИ РОССИЙСКОЙ ФЕДЕРАЦИИ

ФГБОУ ВПО «Уральский государственный экономический университет»

Протокол
Ученого совета института
Экономики

№ 8 от 28.04.2015 г.

УТВЕРЖДАЮ
директор института
Экономики


(подпись)

/Дубровский В.Ж./

Методические рекомендации по выполнению курсовой работы
РЕГИОНАЛЬНОЕ УПРАВЛЕНИЕ И МЕСТНОЕ САМОУПРАВЛЕНИЕ

Направление подготовки 38.03.01 Экономика
профиль «Региональная экономика»

Автор(ы): Антипин И.А., канд. экон. наук, доцент; Денисова О.Ю.

Одобрены на заседании кафедры
региональной, муниципальной экономики и
управления


Протокол № 7 от 07.04.2015 г.

Зав. кафедрой 
(подпись)

Анимица Е.Г.
(Фамилия И.О.)

Рекомендованы УМК института
экономики

Протокол № 6 от 16.04.2015 г.

Председатель 
(подпись)

Арбенина Т.И.
(Фамилия И.О.)

Екатеринбург
2015

СОДЕРЖАНИЕ

Введение

- 1 Общая характеристика курсовой работы по дисциплине «Региональное управление и местное самоуправление»
 - 2 Общие принципы и требования к структурным элементам курсовой работы
 - 3 Требования к оформлению курсовой работы
 - 3.1 Общие требования
 - 3.2 Правила оформления наименований и нумерации структурных элементов, глав и параграфов
 - 3.3 Правила оформления сокращений и аббревиатур
 - 3.4 Правила оформления перечислений
 - 3.5 Правила оформления рисунков
 - 3.6 Правила оформления таблиц
 - 3.7 Правила оформления формул и уравнений
 - 3.8 Правила оформления примечаний и ссылок
 - 3.9 Правила оформления списка использованных источников
 - 3.10 Правила оформления приложений
 - 4 Порядок защиты курсовой работы
 - 4.1 Подготовка к защите курсовой работы
 - 4.2 Защита курсовой работы
 5. Перечень основной и дополнительной учебной литературы
- Приложения

ВВЕДЕНИЕ

Курсовая работа по дисциплине «Региональное управление и местное самоуправление» является самостоятельной научно-исследовательской работой студента, подтверждающей способность будущего специалиста самостоятельно и профессионально поставить и охарактеризовать определенную экономическую проблему или экономический процесс в теоретическом, методическом и прикладных аспектах. Будущий специалист должен проявить навыки научного исследования и анализа, технику выполнения экономических расчетов. Курсовая работа выполняется под руководством преподавателя кафедры, занимающегося решением практических, прикладных вопросов, связанных с тематикой исследования. Курсовая работа имеет целью систематизацию, закрепление и расширение теоретических знаний, углубленное изучение и решение студентом одного из вопросов функционирования и развития региональной или муниципальной экономики.

1 ОБЩАЯ ХАРАКТЕРИСТИКА КУРСОВОЙ РАБОТЫ ПО ДИСЦИПЛИНЕ «РЕГИОНАЛЬНОЕ УПРАВЛЕНИЕ И МЕСТНОЕ САМОУПРАВЛЕНИЕ»

Особенность курсовой работы заключается в необходимости решения конкретной экономической задачи на основе изучения литературы, фондовых материалов, анализа состояния объекта, проведения научного исследования и серии экономических расчетов, включая макроэкономический анализ, моделирование, стратегическое планирование.

Целью написания курсовой работы по дисциплине «Региональное управление и местное самоуправление» является ознакомление студентов с основами регионального управления и местного самоуправления с учетом складывающихся новых демократических принципов и форм управления.

Для успешного выполнения курсовой работы необходимо уже на первом этапе (выбор темы) с помощью руководителя четко сформулировать цель работы (отражающуюся в ее названии) и задачи.

Задачи курсовой работы:

систематизация и углубление теоретических и практических знаний по избранной специальности, их применение при решении конкретных практических задач;

закрепление навыков самостоятельной работы;

овладение методикой исследования, обобщения и логического изложения материала.

В курсовой работе студент должен показать:

прочные теоретические знания по избранной теме и проблемное изложение теоретического материала;

умение подобрать, проанализировать и обобщить литературные источники и фондовые материалы, решать практические задачи, делать выводы и предложения;

навыки проведения экономического анализа и расчетов, владения современной вычислительной техникой;

умение применять методы оценки экономической и социальной эффективности предлагаемых мероприятий.

Тематика курсовых работ разрабатывается выпускающей кафедрой. Она должна отвечать профилю студентов по будущей специальности, быть актуальной, соответствовать состоянию и перспективам развития науки и техники и решать конкретные задачи, стоящие перед региональными и муниципальными органами власти, предприятиями и организациями (приложение А). Кроме того, тему данной работы нужно выбирать так, чтобы она позволила максимально раскрыть способности, знания и интересы выпускника.

Тематика *курсовых работ* предлагается студентам в течение первых двух недель изучения соответствующих дисциплин.

Важно с самого начала настроиться на терпеливое преодоление трудностей, правильно распределить работу на начальном и последующих этапах, выбрать ее оптимальный ритм и режим.

При выборе темы курсовой работы и ее написании студент взаимодействует с научным руководителем, который осуществляет непрерывное консультирование при разработке темы, помогает в разработке или выборе методик расчетов, постановке задач при социологических исследованиях, проверяет качество работы и ее оформление.

Курсовая работа выполняется на основе глубокого изучения законов, постановлений правительства, нормативных и методических материалов, специальной отечественной и зарубежной литературы, плановых и отчетных данных региональных и муниципальных органов власти, предприятий, организаций.

Собранный первичный материал должен быть систематизирован, тщательно обработан с помощью экономико-математических методов и с применением электронно-

вычислительной техники, обобщен в виде таблиц, графиков, диаграмм и схем. Цифры и факты должны правильно и объективно отражать фактическое состояние изучаемой проблемы.

2 ОБЩИЕ ПРИНЦИПЫ И ТРЕБОВАНИЯ К СТРУКТУРНЫМ ЭЛЕМЕНТАМ КУРСОВОЙ РАБОТЫ

Обязательными структурными элементами курсовой работы являются: титульный лист курсовой работы (приложение Б); содержание (приложение В); введение (1,5-2 стр.); главы основной части работы (главы 1, 2); заключение (2–3 стр.); список использованных источников (2–4 стр.); приложения.

Титульный лист – первая страница курсовой работы – заполняется по строго определенным правилам. В верхнем поле указывается наименование вышестоящей организации, полное наименование учебного заведения. В среднем поле дается название курсовой работы, которое приводится без слова «тема» и в кавычки не заключается. После названия курсовой работы указывается ФИО студента, ФИО, ученая степень, ученое звание руководителя. Допуск к защите курсовой работы подтверждается предварительной оценкой и подписью руководителя. Образцы оформления титульного листа приведены в приложении Б.

Содержание работы помещают после титульного листа. Слово «СОДЕРЖАНИЕ» записывают в виде заголовка симметрично тексту прописными буквами без абзацного отступа. В «Содержании» работы указывается перечень всех глав и параграфов курсовой работы, а также номера страниц, с которых начинается каждый из них. Главы в курсовой работе должны иметь в пределах всей работы порядковые номера, обозначенные арабскими цифрами. Параграфы каждой главы должны иметь нумерацию в пределах каждой главы. Номер параграфа состоит из номера главы и непосредственно номера параграфа в данной главе, отделенного от номера главы точкой. После номера параграфа точка не ставится. Пример оформления содержания курсовой работы приведен в приложении В.

Введение. Выполнение курсовой работы мы рекомендуем начинать с написания «Введения». Естественно, в процессе исследования первичный текст «Введения» будет меняться, иногда очень существенно. Но это не отрицает необходимости на начальном этапе поставить перед собой задачи исследования, отражаемые во «Введении». «Введение» имеет следующую структуру и последовательность изложения обязательных элементов: актуальность выбранной темы, формулировка цели и определение конкретных задач исследования (они найдут отражение в содержании работы), выбор объекта и предмета исследования, информационная база исследования; структура курсовой работы. Введение не должно превышать 1,5-2 страниц компьютерного набора. Обоснование выбора темы и ее актуальности. Во введении следует сразу же коротко сформулировать причину возникновения проблемы и ее суть. Так, если, например, выбрана тема «Современное состояние и перспективы развития регионального рынка промышленной недвижимости (на примере Свердловской области)», введение должно начинаться с актуальности, которая раскрывает проблематику, значимость и важность выбранной темы исследования. Отметим, что цель работы, сформулированная кратко и предельно точно, должна быть неизменной и четкой на протяжении всего исследования. Например, цель работы может быть сформулирована следующим образом: Цель курсовой работы – выявить тенденции и проблемы развития регионального рынка промышленной недвижимости и предложить пути их решения. Конкретизация цели осуществляется в задачах исследования: Для достижения цели были поставлены и решены следующие задачи: 1) изучить теоретические аспекты функционирования рынка промышленной недвижимости в регионе; 2) проанализировать современное состояние и тенденции развития рынка промышленной недвижимости в регионе; 3) предложить пути решения проблем функционирования и развития рынка промышленной недвижимости в

регионе. Далее во введении формулируются объект и предмет исследования: Объектом исследования является рынок промышленной недвижимости Свердловской области. Предметом исследования – современное состояние, тенденции и факторы развития рынка промышленной недвижимости в регионе. После того, как во введении сформулированы цель, задачи, объект и предмет, следует указать информационную базу и структуру курсовой работы, формулировка приведена ниже: Информационная база курсовой работы включает: нормативно-правовые акты, статистические материалы, труды ведущих отечественных и зарубежных авторов, периодическую печать, Интернет-ресурсы.

Структура работы. Курсовая работа состоит из введения, двух глав основного текста, заключения, списка использованных источников, приложений. Содержание работы изложено на ____ страницах машинописного текста, и включает ____ рисунков, ____ таблиц, ____ приложений. Список литературы состоит из ____ источников».

Курсовая работа содержит, как правило, 2 главы, каждая из которых, в свою очередь, делится на 2–3 параграфа. Основная часть работы должна составлять не менее 80% ее полного объема. Первая глава носит общетеоретический (методологический) характер. В ней на основе изучения работ отечественных и зарубежных авторов излагается сущность исследуемой проблемы, классификации и виды объектов, рассматриваются различные подходы к её решению, рассматривается методика их оценки, обосновываются и излагаются собственные позиции студента. Назначением первой главы является конкретизация задач и выработка методов исследования в рамках данной курсовой работы. Поэтому студент на основе составленного плана работы (названия глав и параграфов) осуществляет изучение литературных, нормативных, методических и иных материалов и пишет главу 1. В процессе подготовки первой теоретико-методологической главы осуществляется: подбор литературы и иных источников, составление их списка; изучение литературы; организация ссылок; изучение и систематизация материала строго по теме (без отвлечений); конкретизация предстоящих задач и выбор методов их решения. Вторая глава носит аналитический и практический характер. В ней дается глубокий анализ изучаемого объекта исследования с использованием различных методов исследования, включая экономико-математические. При этом студент не ограничивается констатацией фактов, а выявляет тенденции развития (минимум за 10 лет), вскрывает недостатки и причины, их обусловившие, а также предлагает пути решения проблем, выявленных в результате проведенного анализа рассматриваемого объекта или процесса. Наличие таблиц и рисунков во второй главе **ОБЯЗАТЕЛЬНО**, во второй главе должно быть не менее 5 динамических таблиц с показателями, не менее 5 рисунков (графиков, диаграмм). Обязательными для курсовой работы являются логическая связь между главами, доказательность и последовательное развитие основной темы на протяжении всей работы.

В «Заключении» логически последовательно излагаются теоретические и практические выводы и предложения, к которым пришел студент в результате проведенного исследования. Они должны быть краткими и четкими, дающими полное представление о содержании, значимости, обоснованности и эффективности разработок. Пишутся они тезисно (с абзацного отступа без нумерации) и должны отражать основные выводы по теории вопроса, проведенному анализу и всем предлагаемым направлениям решения проблем по конкретному объекту исследования (т.е по каждому параграфу работы). Список использованных источников является составной частью работы и отражает степень изученности рассматриваемой проблемы. При этом в список использованных источников включаются, как правило, не только те источники, на которые в работе имеются библиографические ссылки, но и те, которые вы изучили при исследовании темы работы. В списке использованных источников должно быть не менее 20 наименований и с обязательным использованием литературы изданной за последние три года. Порядок оформления списка использованных источников представлен в параграфе 3.9 данных Методических указаний.

Приложения. В приложении следует относить вспомогательный или дополнительный материал, который при включении в основную часть работы загромождает текст. К вспомогательному материалу относятся промежуточные расчеты, таблицы вспомогательных цифровых данных, инструкции, методики, распечатки на ЭВМ, иллюстрации вспомогательного характера, заполненные формы отчетности и других документов. Правила оформления приложений представлены в параграфе 3.10 данных Методических указаний.

Объем курсовой работы – не менее 40 страниц компьютерного набора (без учета приложений).

3 ТРЕБОВАНИЯ К ОФОРМЛЕНИЮ КУРСОВОЙ РАБОТЫ

3.1 ОБЩИЕ ТРЕБОВАНИЯ

Оформление курсовой работы осуществляется в соответствии с требованиями государственных стандартов:

ГОСТ 7.32–2001 «Система стандартов по информации, библиотечному и издательскому делу. Отчет о научно-исследовательской работе. Структура и правила оформления»;

ГОСТ 7.12–93 «Система стандартов по информации, библиотечному и издательскому делу. Библиографическая запись. Сокращение слов на русском языке. Общие требования и правила»;

ГОСТ 7.1–2003 «Система стандартов по информации, библиотечному и издательскому делу. Библиографическая запись. Библиографическое описание. Общие требования и правила составления»;

ГОСТ 7.82–2001 «Система стандартов по информации, библиотечному и издательскому делу. Библиографическая запись. Библиографическое описание электронных ресурсов».

Курсовая работа выполняется печатным способом с использованием компьютера (текстовый редактор Microsoft Word) и принтера на белой бумаге стандартного формата А4 (размером 297х210 мм) на одной стороне листа.

Каждая страница текста, включая иллюстрации и приложения, нумеруется арабскими цифрами, кроме титульного листа и содержания, по порядку без пропусков и повторений. Номера страниц проставляются, начиная с введения (третья страница), в центре нижней части листа без точки. Все листы работы должны быть скреплены или сброшюрованы.

Текст работы следует печатать, соблюдая следующие размеры полей: правое – 10 мм, верхнее и нижнее – 20 мм, левое – 30 мм.

Рекомендуемым типом шрифта является Times New Roman, размер которого 14 pt (пунктов) (на рисунках и в таблицах допускается применение более мелкого размера шрифта, но не менее 10 pt).

Текст печатается через 1,5-ый интервал, красная строка – 1,25 см.

Цвет шрифта должен быть черным, необходимо соблюдать равномерную плотность, контрастность и четкость изображения по всей работе. Разрешается использовать компьютерные возможности акцентирования внимания на определенных терминах и формулах, применяя курсив, полужирный шрифт не применяется.

Опечатки, описки и графические неточности, обнаруженные в процессе подготовки работы, допускается исправлять подчисткой или закрашиванием белой краской и нанесением на том же месте исправленного текста (графики) машинописным способом

или черными чернилами, пастой или тушью – рукописным способом. Повреждения листов работы, помарки и следы не полностью удаленного прежнего текста (графики) не допускаются.

3.2 ПРАВИЛА ОФОРМЛЕНИЯ НАИМЕНОВАНИЙ И НУМЕРАЦИИ СТРУКТУРНЫХ ЭЛЕМЕНТОВ, ГЛАВ И ПАРАГРАФОВ

Курсовая работа должна включать следующие структурные элементы: титульный лист, содержание, введение, основной текст, заключение, список использованных источников (являются обязательными элементами), приложения (является дополнительным элементом). Основной текст может быть разделен на главы и параграфы.

Каждый структурный элемент курсовой работы (титульный лист, содержание, введение, заключение, список использованных источников, приложение) и главы необходимо начинать с новой страницы. Следующий параграф внутри одной главы начинается через 2 межстрочных интервала на том же листе, где закончился предыдущий.

Расстояние между заголовком структурного элемента и текстом, заголовками главы и параграфа, заголовком параграфа и текстом составляет 2 межстрочных интервала.

Наименования структурных элементов письменной работы («СОДЕРЖАНИЕ», «ВВЕДЕНИЕ», «ЗАКЛЮЧЕНИЕ», «СПИСОК ИСПОЛЬЗОВАННЫХ ИСТОЧНИКОВ», «ПРИЛОЖЕНИЕ») служат заголовками структурных элементов. Данные наименования пишутся по центру страницы без точки в конце прописными (заглавными) буквами, не подчеркивая.

Главы и параграфы должны иметь заголовки. Их следует нумеровать арабскими цифрами и записывать по центру страницы прописными (заглавными) буквами без точки в конце, не подчеркивая. Номер главы указывается цифрой (например, 1, 2, 3), номер параграфа включает номер главы и порядковый номер параграфа, разделенные точкой (например, 1.1, 2.1, 3.3). После номера главы и параграфа в тексте точку не ставят. Если заголовок состоит из двух предложений, их разделяют точкой. Переносы слов в заголовках не допускаются. Не допускается писать заголовок параграфа на одном листе, а его текст – на другом.

В содержании работы наименования структурных элементов указываются с левого края страницы, при этом первая буква наименования является прописной (заглавной), остальные буквы являются строчными, например:

Введение

1 Теоретические основы налогов

2 Характеристика налоговой системы РФ

3 Проблемы и перспективы развития налоговой системы РФ

Заключение

Список использованных источников

Приложения

3.3 ПРАВИЛА ОФОРМЛЕНИЯ СОКРАЩЕНИЙ И АББРЕВИАТУР

Сокращение русских слов и словосочетаний допускается при условии соблюдения требований ГОСТ 7.12–93 «Система стандартов по информации, библиотечному и издательскому делу. Библиографическая запись. Сокращение слов на русском языке. Общие требования и правила».

В тексте письменной работы допускаются общепринятые сокращения и аббревиатуры, установленные правилами орфографии и соответствующими нормативными документами, например: год – г., годы – гг., и так далее – и т. д., метр – м, тысяч – тыс., миллион – млн, миллиард – млрд, триллион – трлн, страница – с., Российская Федерация – РФ, общество с ограниченной ответственностью – ООО.

При использовании авторской аббревиатуры необходимо при первом ее упоминании дать полную расшифровку, например: «... Уральский государственный экономический университет (далее – УрГЭУ)...».

Не допускается использование сокращений и аббревиатур в заголовках письменной работы, глав и параграфов.

3.4 ПРАВИЛА ОФОРМЛЕНИЯ ПЕРЕЧИСЛЕНИЙ

При необходимости в тексте работы могут быть приведены перечисления. Перед каждым элементом перечисления следует ставить дефис (иные маркеры не допустимы). Например:

«...заключение содержит:
краткие выводы;
оценку решений;
разработку рекомендаций.»

При необходимости ссылки в тексте работы на один из элементов перечисления вместо дефиса ставятся строчные буквы в порядке русского алфавита, начиная с буквы а (за исключением букв ё, з, й, о, ч, ь, ы, ь). Для дальнейшей детализации перечислений необходимо использовать арабские цифры, после которых ставится скобка, а запись производится с абзацного отступа. Например:

- а) ...;
- б) ...;
- 1) ...;
- 2) ...;
- в) ...

3.5 ПРАВИЛА ОФОРМЛЕНИЯ РИСУНКОВ

В письменной работе для наглядности, уменьшения физического объема сплошного текста следует использовать иллюстрации – графики, схемы, диаграммы, чертежи, рисунки и фотографии. Все иллюстрации именуется рисунками. Их количество зависит от содержания работы и должно быть достаточно для того, чтобы придать ей ясность и конкретность.

Рисунки должны быть созданы с помощью инструментов Microsoft Word, возможно использование цвета. При цветном исполнении рисунков следует использовать

принтер с возможностью цветной печати. При использовании в рисунках черно-белой печати следует применять черно-белую штриховку элементов рисунка.

На все рисунки должны быть даны ссылки в тексте работы, например: «... в соответствии с рисунком 2 ...» или «... тенденцию к снижению (рисунок 2)».

Рисунки следует располагать в работе непосредственно после текста, в котором они упоминаются впервые (при наличии достаточного пространства для помещения рисунка со всеми поясняющими данными), или на следующей странице. Если рисунок достаточно велик, его можно размещать на отдельном листе. Допускается поворот рисунка по часовой стрелке (если он выполнен на отдельном листе). Рисунки, размеры которых больше формата А4, учитывают как одну страницу и помещают в приложении.

Рисунки, за исключением рисунков в приложениях, следует нумеровать арабскими цифрами сквозной нумерацией по всей работе. Каждый рисунок (схема, график, диаграмма) обозначается словом «Рисунок», должен иметь заголовок и подписываться следующим образом – посередине строки без абзацного отступа, например:



Рисунок 1 – Структура администрации района

Если на рисунке отражены показатели, то после заголовка рисунка через запятую указывается единица измерения, например:

Рисунок 2 – Структура издержек, %

Рисунки каждого приложения обозначают отдельной нумерацией арабскими цифрами с добавлением перед цифрой обозначения приложения (например, рисунок А.3).

Если рисунок взят из первичного источника без авторской переработки, следует сделать ссылку, например:

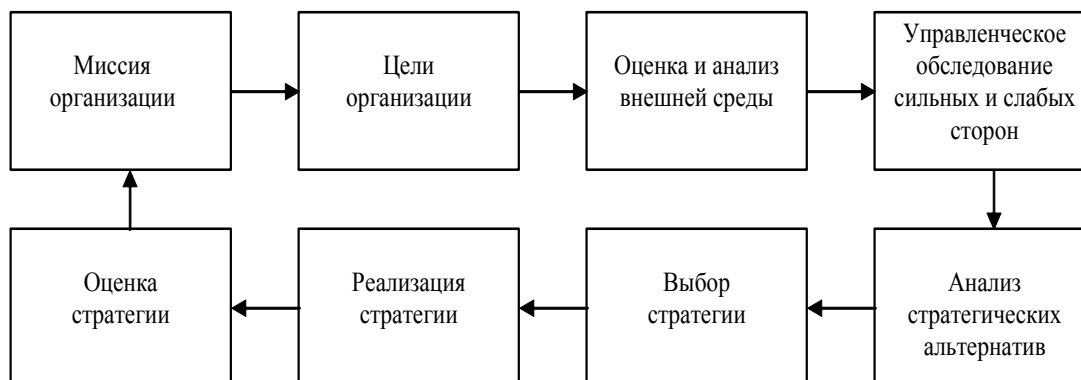
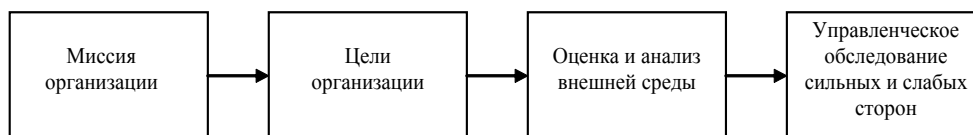


Рисунок 3 - Процесс стратегического планирования [8, с. 46]

Если рисунок является авторской разработкой, необходимо после заголовка рисунка поставить знак сноски и указать в форме подстрочной сноски внизу страницы, на основании каких источников он составлен, например:



Рисунок

Основные этапы процесса стратегического планирования¹

При необходимости между рисунком и его заголовком помещаются поясняющие данные (подрисовочный текст), например, легенда.

3.6 ПРАВИЛА ОФОРМЛЕНИЯ ТАБЛИЦ

В письменной работе фактический материал в обобщенном и систематизированном виде может быть представлен в виде таблицы для наглядности и удобства сравнения показателей.

На все таблицы должны быть ссылки в работе. При ссылке следует писать слово «таблица» с указанием ее номера, например: «...в таблице 2 представлены ...» или «... характеризуется показателями (таблица 2)».

Таблицу следует располагать в работе непосредственно после текста, в котором она упоминается впервые, или на следующей странице.

Таблицы, за исключением таблиц в приложениях, следует нумеровать арабскими цифрами сквозной нумерацией по всей работе. Каждая таблица должна иметь заголовок, который должен отражать ее содержание, быть точным, кратким. Заголовок таблицы следует помещать над таблицей слева, без абзацного отступа в одну строку с ее номером через тире, например:

Таблица 1 – Динамика основных показателей развития малого предпринимательства в России за 2010–2011 гг.

	2009	2010	2011
Объем выпуска продукции, млрд. руб.			
.....			

¹ Составлено автором по: [15, 23, 42].

Если таблица взята из первичного источника без авторской переработки, следует сделать ссылку, например:

Таблица 2 – Динамика основных показателей развития малого предпринимательства в России за 2010–2011 гг. [15, с. 35]

	2009	2010	2011
Объем выпуска продукции, млрд. руб.			
.....			

Если таблица является авторской разработкой, необходимо после заголовка таблицы поставить знак сноски и указать в форме подстрочной сноски внизу страницы, на основании каких источников она составлена, например:

Таблица 3 – Динамика основных показателей развития малого предпринимательства в России за 2010–2011 гг.²

	2009	2010	2011
Объем выпуска продукции, млрд. руб.			
.....			

Располагают таблицы на странице обычно вертикально. Помещенные на отдельной странице таблицы могут быть расположены горизонтально, причем графа с наименованиями показателей должна размещаться в левой части страницы. Слева, справа и снизу таблицы ограничивают линиями.

Таблицу с большим числом строк допускается переносить на другую страницу. При переносе части таблицы на другую страницу слово «Таблица» указывают один раз слева над первой частью таблицы. На странице, на которую перенесена часть таблицы, слева пишут «Продолжение таблицы» или «Окончание таблицы» с указанием номера таблицы и повторением шапки таблицы.

Если таблица переносится, то на странице, где помещена первая часть таблицы, нижняя ограничительная линия таблицы не проводится. Это же относится к странице (страницам), где помещено продолжение (продолжения) таблицы. Нижняя ограничительная линия таблицы проводится только на странице, где помещено окончание таблицы.

Заголовки граф и строк таблицы следует писать с прописной буквы в единственном числе, а подзаголовки граф – со строчной буквы, если они составляют одно предложение с заголовком, или с прописной буквы, если они имеют самостоятельное значение. В конце заголовков и подзаголовков таблиц точки не ставят. Заголовки граф, как правило, записывают параллельно строкам таблицы. При необходимости допускается перпендикулярное расположение заголовков граф.

Примечания к таблице (подтабличные примечания) размещают непосредственно под таблицей в виде: а) общего примечания; б) сноски; в) отдельной графы или табличной строки с заголовком. Выделять примечание в отдельную графу или строку целесообразно лишь тогда, когда примечание относится к большинству строк или граф. Примечания к

² Составлено автором по: [1, 3, 10].

отдельным заголовкам граф или строк следует связывать с ними знаком сноски. Общее примечание ко всей таблице не связывают с ней знаком сноски, а помещают после заголовка «Примечание» или «Примечания», оформляют как внутритекстовое примечание.

Допускается применять размер шрифта в таблице меньший, чем в тексте работы, но не менее 10 pt.

Если все показатели, приведенные в графах таблицы, выражены в одной и той же единице измерения, то ее обозначение необходимо помещать над таблицей справа. Если показатели таблицы выражены в разных единицах измерения, то обозначение единицы измерения указывается после наименования показателя через запятую. Допускается при необходимости выносить в отдельную графу обозначения единиц измерения.

Текст, повторяющийся в строках одной и той же графы и состоящий из одиночных слов, чередующихся с цифрами, заменяют кавычками. Если повторяющийся текст состоит из двух или более слов, то при первом повторении его заменяют словами «То же», а далее – кавычками. Если предыдущая фраза является частью последующей, то допускается заменить ее словами «То же» и добавить дополнительные сведения. При наличии горизонтальных линий текст необходимо повторять. Если в ячейке таблицы приведен текст из нескольких предложений, то в последнем предложении точка не ставится.

Заменять кавычками повторяющиеся в таблице цифры, математические знаки, знаки процента и номера, обозначения нормативных материалов, марок материалов не допускается.

При отсутствии отдельных данных в таблице следует ставить прочерк (тире). Цифры в графах таблиц должны проставляться так, чтобы разряды чисел во всей графе были расположены один под другим, если они относятся к одному показателю. В одной графе должно быть соблюдено, как правило, одинаковое количество десятичных знаков для всех значений величин.

Если таблицы размещены в приложении, их нумерация имеет определенные особенности. Таблицы каждого приложения нумеруют отдельной нумерацией арабскими цифрами. При этом перед цифрой, обозначающей номер таблицы в приложении, ставится буква соответствующего приложения, например:

Таблица В.1.– Динамика показателей за 2010–2011 гг.

Если в документе одна таблица, то она должна быть обозначена «Таблица 1» или «Таблица В.1», если она приведена в приложении (допустим, В).

3.7 ПРАВИЛА ОФОРМЛЕНИЯ ФОРМУЛ И УРАВНЕНИЙ

Для составления формул, уравнений используется Редактор формул Microsoft Word.

Формулы и уравнения следует выделять из текста в отдельную строку. Выше и ниже каждой формулы и уравнения необходимо оставлять не менее одной свободной строки. Формулы следует нумеровать порядковой нумерацией в пределах всей работы арабскими цифрами в круглых скобках в крайнем правом положении на строке, например:

$$R = X_{\max} - X_{\min}, \quad (1)$$

Формулы, помещаемые в приложениях, должны нумероваться отдельной нумерацией арабскими цифрами в пределах каждого приложения с добавлением перед каждой цифрой обозначения приложения, например, формула (В.1).

Ссылки в тексте на порядковые номера формул дают в скобках. Например: «.. в формуле (1)...».

В качестве символов физических величин в формуле следует применять обозначения, установленные соответствующими нормативными документами. Пояснение символов и числовых коэффициентов, если они не пояснены ранее, должны быть приведены непосредственно под формулой, после которой ставится запятая.

Пояснение каждого символа следует давать с новой строки в той последовательности, в которой символы приведены в формуле. Первая строка пояснения должна начинаться без абзацного отступа со слова «где» (без двоеточия). Например:

$$R = X_{\max} - X_{\min}, \quad (1)$$

где X_{\max} - максимальное значение контролируемого параметра в выборке;

X_{\min} - максимальное значение контролируемого параметра в выборке.

Формулы, следующие одна за другой и не разделенные текстом, отделяют запятой.

Переносить формулы на следующую строку допускается только на знаках выполняемых операций, причем знак в начале следующей строки повторяют. При переносе формулы на знаке умножения применяют знак «х».

Порядок оформления математических уравнений идентичен порядку оформления формул.

3.8 ПРАВИЛА ОФОРМЛЕНИЯ ПРИМЕЧАНИЙ И ССЫЛОК

При необходимости пояснить содержание текста, таблицы или иллюстрации в письменной работе следует помещать примечания. Их размещают непосредственно в конце страницы, таблицы, иллюстрации, к которым они относятся, и печатают с прописной буквы с абзацного отступа после слова «Примечание» или «Примечания». Если примечание одно, то после слова «Примечание» ставится тире и примечание печатается с прописной буквы. Одно примечание не нумеруют. Если их несколько, то после слова «Примечания» ставят двоеточие и каждое примечание печатают с прописной буквы с новой строки с абзацного отступа, нумеруя их по порядку арабскими цифрами.

Цитаты, а также все заимствованные из печати данные (нормативы, цифры и др.), должны иметь библиографическую ссылку на первичный источник. Ссылка ставится непосредственно после того слова, числа, символа, предложения, по которому дается пояснение, в квадратных скобках. В квадратных скобках указывается порядковый номер источника в соответствии со списком использованных источников и номер страницы, с которой взята информация, например: [3, с. 15].

Приводимые в работе цитаты должны быть по возможности краткими. Если цитата полностью воспроизводит предложение цитируемого текста, она начинается с прописной буквы. Если цитата включена на правах части в предложение авторского текста, она пишется со строчной буквы. Если в цитату вошла только часть предложения цитируемого источника, то либо после кавычки ставится многоточие и цитата начинается с маленькой буквы, либо цитата начинается с большой буквы и заканчивается многоточием, например:

Ф. Котлер подчеркивал, что современный маркетинг «...все в большей степени ориентируется на удовлетворение потребностей индивидуального потребителя» [26, с. 84].

3.9 ПРАВИЛА ОФОРМЛЕНИЯ СПИСКА ИСПОЛЬЗОВАННЫХ ИСТОЧНИКОВ

Список должен содержать сведения об источниках, использованных при написании письменной работы. Сведения об источниках приводятся в следующем порядке:

- официальные материалы;
- книги, статьи, материалы конференций и семинаров;
- статистические сборники, инструктивные материалы, методические рекомендации, реферативная информация, нормативно-справочные материалы;
- иностранная литература;
- Интернет-сайты.

В списке использованных источников применяется сквозная нумерация с применением арабского алфавита. Все объекты печатаются единым списком, группы объектов не выделяются.

Объекты описания списка должны быть обозначены терминами в квадратных скобках³:

- [Видеозапись];
- [Мультимедиа];
- [Текст];
- [Электронный ресурс].

При занесении источников в список литературы следует придерживаться установленных правил их библиографического описания. Например:

Официальные материалы. В начале списка дается перечень использованных нормативных правовых актов федерального уровня в следующем порядке: международные нормативно-правовые акты,

Конституция, кодексы, федеральные законы, указы Президента РФ, постановления Правительства РФ, нормативно-правовые акты иных федеральных органов государственной власти. Нормативные правовые акты одного уровня располагаются в хронологическом порядке, от принятых в более ранние периоды к принятым в более поздние периоды

После федеральных нормативно-правовых актов перечисляются нормативно-правовые акты регионального, а затем муниципального уровней в том же порядке.

Примеры оформления нормативно-правовых актов:

1. Об общих принципах организации законодательных (представительных) и исполнительных органов власти субъектов Российской Федерации [Текст]: Федеральный закон РФ от 06.10.1999 г. N 184-ФЗ // Собрание законодательства РФ. - 1999. - N 43.

2. О порядке разработки и утверждения административных регламентов исполнения государственных функций (предоставления государственных услуг) [Электронный ресурс]: Постановление Правительства РФ от 11.11.2005 г. N 679. - Доступ

³ Полный перечень см.: Система стандартов по информации, библиотечному и издательскому делу. Библиографическая запись. Библиографическое описание. Общие требования и правила составления [Текст]: ГОСТ 7.1-2003.

из справочно-правовой системы «КонсультантПлюс». – Режим доступа: <http://www.consultant.ru>

Книги, статьи, материалы конференций и семинаров. Располагаются по алфавиту фамилии автора или названию, если книга печатается под редакцией. Например:

3. Боголюбов, А.Н. О вещественных резонансах в волноводе с неоднородным заполнением [Текст] / А.Н. Боголюбов, А.Л. Делицын, М.Д. Малых // Вестн. Моск. ун-та. Сер. 3, Физика. Астрономия. - 2001. - N 5. - С. 23–25.

4. Голубков, Е.П. Маркетинг как концепция рыночного управления [Текст] // Маркетинг в России и за рубежом. - 2001. - N 1. - С. 89–104.

5. Государственные и муниципальные финансы [Текст] : учебник / Под ред. проф. С.И. Лушина, проф. В.А. Слепова. - М.: Экономистъ, 2006. - 280 с.

6. Двинянинова, Г.С. Комплимент: Коммуникативный статус или стратегия в дискурсе [Текст] / Г.С. Двинянинова // Социальная власть языка: сб. науч. тр. / Воронеж. межрегион. ин-т обществ. наук, Воронеж. гос. ун-т, Фак. романо-герман. истории. - Воронеж, 2001. - С. 101–106.

7. История России [Текст] : учеб. пособие для студентов всех специальностей / В.Н. Быков [и др.] ; отв. ред. В.Н. Сухов ; М-во образования Рос. Федерации, С.-Петерб. гос. лесотехн. акад. - 2-е изд., перераб. и доп. / при участии Т.А. Суховой. - СПб.: СПбЛТА, 2001. - 231 с.

8. Семенов, В.В. Философия: итог тысячелетий. Философская психология [Текст] / В.В. Семенов; Рос. акад. наук, Пуштин. науч. центр, Ин-т биофизики клетки, Акад. проблем сохранения жизни. - Пушкино: ПНЦ РАН, 2000. - 64 с.

9. Черткова, Е.Л. Утопия как способ постижения социальной действительности [Электронный ресурс] / Е.Л. Черткова // Социемы: журнал Уральского гос. ун-та. - 2002. - N 8. – Режим доступа: [http://www2/usu.ru/philosoph/chertkova](http://www2.usu.ru/philosoph/chertkova).

10. Юридический советник [Электронный ресурс]. - 1 электрон. опт. диск (CD-ROM) : зв., цв. ; 12 см. - Прил.: Справочник пользователя [Текст] / сост. В.А. Быков. - 32 с.

Статистические сборники, инструктивные материалы, методические рекомендации, реферативная информация, нормативно-справочные материалы. Располагаются по алфавиту. Например:

11. Аппаратура радиоэлектронная бытовая. Входные и выходные параметры и типы соединений. Технические требования [Текст]: ГОСТ Р 517721-2001. - Введ. 2002-01-01. - М.: Изд-во стандартов, 2001. - 34 с.

12. Временные методические рекомендации по вопросам реструктуризации бюджетной сферы и повышения эффективности расходов региональных и местных бюджетов (Краткая концепция реструктуризации государственного и муниципального сектора и повышения эффективности бюджетных расходов на региональном и местном уровнях) [Текст]. - М.: ИЭПП, 2006. - 67 с.

13. Свердловская область в 1992-1996 годах [Текст]: Стат. сб. / Свердл. обл. комитет гос. статистики Госкомстата РФ. - Екатеринбург, 1997. - 115 с.

14. Социальное положение и уровень жизни населения России в 2010 г. [Текст]: Стат. сб. / Росстат. - М., 2002. - 320 с.

15. Социально-экономическое положение федеральных округов в 2010 г. [Электронный ресурс]. – Режим доступа: <http://www.gks.ru>

Иностранная литература. Располагается по алфавиту. Например:

16. An Interview with Douglass C. North [Text] // The Newsletter of The Cliometric Society. - 1993. - Vol. 8. - N 3. - P. 23–28.

17. Burkhead, J. The Budget and Democratic Government [Text] / Lyden F.J., Miller E.G. (Eds.) / Planning, Programming, Budgeting. Markham : Chicago, 1972. 218 p.

18. Miller, D. Strategy Making and Structure: Analysis and Implications for Performance [Text] // Academy of Management Journal. - 1987. - Vol. 30. - N 1. - P. 45–51.

Интернет-сайты. Например:

19. Министерство финансов Российской Федерации: [Электронный ресурс]. – Режим доступа: <http://www.minfin.ru>

20. Российская книжная палата: [Электронный ресурс]. - Режим доступа: <http://www.bookchamber.ru>

3.10 ПРАВИЛА ОФОРМЛЕНИЯ ПРИЛОЖЕНИЙ

В приложения рекомендовано включать материалы, которые по каким-либо причинам не могут быть включены в основную часть: материалы, дополняющие работу; промежуточные математические доказательства, формулы и расчеты; таблицы вспомогательных цифровых данных; инструкции, методики, описания алгоритмов и программ задач, иллюстрации вспомогательного характера; нормативные акты, например, должностные инструкции. В приложения также включают иллюстрации, таблицы и распечатки, выполненные на листах формата А3.

Приложения оформляют как продолжение данного документа на последующих его листах после списка использованных источников.

Приложения обозначают заглавными буквами русского алфавита, начиная с А, за исключением букв Ё, З, Й, О, Ч, Ъ, Ы, Ь (ПРИЛОЖЕНИЕ А, ПРИЛОЖЕНИЕ Б, ПРИЛОЖЕНИЕ В и т.д.). Допускается обозначение приложений буквами латинского алфавита, за исключением букв I и O. В случае полного использования букв русского и латинского алфавитов допускается обозначать приложения арабскими цифрами.

Само слово «ПРИЛОЖЕНИЕ» пишется прописными (заглавными) буквами.

Если в работе одно приложение, оно обозначается «ПРИЛОЖЕНИЕ А».

Каждое приложение следует начинать с новой страницы. При этом слово «ПРИЛОЖЕНИЕ» и его буквенное обозначение пишутся с абзацного отступа.

Приложение должно иметь заголовок, который записывают на следующей строке после слова «ПРИЛОЖЕНИЕ» с абзацного отступа. Заголовок пишется с прописной буквы.

В тексте работы на все приложения должны быть даны ссылки, например: «... в приложении Б...». Приложения располагают в порядке ссылок на них в тексте работы.

Текст каждого приложения, при необходимости, может быть разделен на разделы, подразделы, пункты, подпункты, которые нумеруют в пределах каждого приложения. Перед номером ставится обозначение этого приложения.

Приложения должны иметь общую с остальной частью документа сквозную нумерацию страниц.

4 ПОРЯДОК ЗАЩИТЫ КУРСОВОЙ РАБОТЫ

4.1 ПОДГОТОВКА К ЗАЩИТЕ КУРСОВОЙ РАБОТЫ

Завершенная курсовая работа предоставляется научному руководителю. Научный руководитель проверяет курсовую работу. В случае положительного решения научного

руководителя, выставляется предварительная оценка и работа допускается к защите. Если научный руководитель указывает замечания, то студент обязан устранить замечания, снова сдать курсовую работу на проверку. Готовясь к защите курсовой работы, студент составляет тезисы выступления, презентацию. Дата и время защиты курсовой работы согласовываются и доводятся до сведения студентов. Напомним, что пока студент не защитит курсовую работу, до экзамена он не допускается. Доклад на защите курсовой работы не должен превышать 4 мин. Следует помнить, что Вы не просто излагаете, а защищаете свои положения.

4.2 ЗАЩИТА КУРСОВОЙ РАБОТЫ

Структура доклада может быть следующей:

1. Представление студента и темы курсовой работы.
2. Причины выбора и актуальность темы работы.
3. Цель работы и ее задачи.
4. Предмет, объект и хронологические рамки исследования.
5. Основные выводы и результаты исследования.

Рекомендуемый объем доклада 2–3 листа текста в формате Word, размер шрифта 14 пунктов с полуторным интервалом. Выступление не должно включать теоретические положения, заимствованные из литературных или нормативных документов, ибо они не являются предметом защиты. Особое внимание необходимо сосредоточить на собственных выводах и результатах. По завершении подготовки тезисов доклада целесообразно согласовать текст выступления с научным руководителем. На защиту необходимо иметь презентацию (слайд-фильмы) и/или раздаточный материал. В докладе обязательны ссылки на слайды и раздаточный материал. Презентация должна содержать 10-11 слайдов.

После выступления студенту задают вопросы преподаватель и студенты, присутствующие на защите. Задаваемые вопросы могут носить конкретный или общий характер. Ответы на вопросы должны быть краткими и состоять, как правило, из двух–трех предложений. Несмотря на то, что к защите студент детально разобрался в различных аспектах темы, некоторые вопросы могут оказаться затруднительными. Из сложной ситуации можно выйти, используя следующие универсальные ответы: «Исследование данной проблемы не входило в поставленные в работе задачи. Данная проблема представляется весьма интересной, и в дальнейшей своей работе мы постараемся определить пути ее решения» или «Задача по решению данной проблемы в работе не ставилась, но анализ экономической литературы показывает, что...». По окончании публичной защиты преподаватель принимает решение об оценках. Результаты защиты курсовых работ объявляются студентам в тот же день.

Критерии оценивания результатов обучения и уровней формирования компетенций

№	Критерии оценки	Балл	Критерии оценивания формирования компетенций	Уровни формирования компетенций
1	Оценка «отлично» ставится, если КР выполнена самостоятельно, имеет творческий характер, выполнена в полном соответствии с требованиями. Обоснована теоретическая платформа исследования. Собран, обобщен и	5	Творческое действие – самостоятельное конструирование способа деятельности, поиск новой информации. Формулирование оценочных суждений на основе имеющихся фактов и заданных критериев. Готовность решать практические	четвертый

	<p>проанализирован достаточный объем теоретических и нормативно-правовых источников, специальной литературы по направлению подготовки и теме исследования. Собран, обобщен и проанализирован достаточный объем статистической информации. Представлены прочие практические материалы, позволившие всесторонне изучить тему исследования. При написании и защите курсовой работы студентом продемонстрирован высокий уровень развития компетенций, глубокие теоретические знания и наличие практических навыков. КР хорошо оформлена и своевременно представлена руководителю, полностью соответствует требованиям, предъявляемым к содержанию и оформлению курсовых работ. Тема полностью раскрыта. На защите освещены все вопросы исследования, ответы студента на вопросы профессионально грамотны, исчерпывающие, подкрепляются выводами, отраженными в работе. Доклад сопровождается презентацией. Положения, выносимые на защиту, сформулированы и обоснованы полно.</p>		<p>задачи повышенной сложности, нетиповые задачи, принимать профессиональные решения в условиях неполной определенности, при недостаточном документальном, нормативном и методическом обеспечении.</p>	
2	Тема курсовой работы	4	Применение,	третий

	<p>раскрыта, однако выводы и рекомендации не всегда оригинальны и/или не имеют практической значимости, есть неточности при освещении отдельных вопросов темы; собран, обобщен и проанализирован необходимый объем нормативных правовых актов, специальной литературы по направлению подготовки, статистической информации и других практических материалов, но не по всем аспектам исследуемой темы сделаны выводы и обоснованы практические рекомендации. При написании и защите курсовой работы студентом продемонстрирован средний уровень развития компетенций, наличие теоретических знаний и достаточных практических навыков. КР своевременно представлена руководителю, есть отдельные недостатки в ее оформлении. Доклад сопровождается презентацией. В процессе защиты курсовой работы дана общая характеристика основных положений работы, были неполные ответы на вопросы.</p>		<p>продуктивное действие – поиск и использование информации для самостоятельного выполнения нового действия (знания, умения, навыки). Этот уровень предполагает комбинирование студентом известных алгоритмов и приемов деятельности, применения навыков эвристического мышления. Данный уровень позволяет решать типовые задачи, принимать профессиональные и управленческие решения по известным алгоритмам, правилам и методикам.</p>	
3	<p>Тема курсовой работы раскрыта частично, но в основном правильно, допущено поверхностное изложение отдельных вопросов темы; в работе не использован весь необходимый для исследования темы объем</p>	3	<p>Воспроизведение, репродуктивное действие – самостоятельное воспроизведение и применение информации для выполнения данного действия. Студент на этом уровне способен по памяти воспроизводить</p>	второй

	<p>нормативных правовых актов, специальной литературы по направлению подготовки, статистической информации и других практических материалов, выводы и практические рекомендации не всегда обоснованы. Как правило, недостаточный уровень применения специальных методов экономической науки. При написании и защите курсовой работы студент продемонстрирован удовлетворительный уровень развития компетенций, отсутствие глубоких теоретических знаний и устойчивых практических навыков. ВКР своевременно представлена руководителю, однако не в полном объеме по содержанию и/или оформлению соответствует предъявляемым требованиям. Доклад, как правило, сопровождается презентацией. В процессе защиты студент недостаточно полно изложил основные положения работы, испытывал затруднения при ответах на вопросы.</p>		<p>ранее усвоенную информацию и применять усвоенные алгоритмы деятельности для решения типовых задач. Данный уровень дает общее представление о виде деятельности, основных закономерностях функционирования объектов профессиональной деятельности, методов и алгоритмов решения практических задач.</p>	
4	<p>Содержание курсовой работы не раскрывает тему, вопросы изложены бессистемно и поверхностно, нет анализа практического материала, основные положения и рекомендации не имеют обоснования; работа не оригинальна, основана на компиляции публикаций по теме; при написании и</p>	2	<p>Репродуктивная деятельность (узнавание объектов, свойств, процессов при повторном восприятии информации о них или действий с ними). На этом уровне студент не способен самостоятельно, без помощи извне, воспроизводить и применять полученную</p>	первый

	<p>защите работы выпускником продемонстрирован неудовлетворительный уровень развития компетенций. КР несвоевременно представлена руководителю, не в полном объеме по содержанию и оформлению соответствует предъявляемым требованиям; на защите студент показал поверхностные знания по исследуемой теме, отсутствие представлений об актуальных проблемах по теме работы, плохо отвечал на вопросы, возможны экономические ошибки.</p>		<p>информацию.</p>	
--	---	--	--------------------	--

5. ПЕРЕЧЕНЬ ОСНОВНОЙ И ДОПОЛНИТЕЛЬНОЙ УЧЕБНОЙ ЛИТЕРАТУРЫ

5.1 Основная литература

- Анимица Е.Г.*, Региональное управление: курс лекций. Екатеринбург: Изд-во Урал. гос. экон. ун-та, 2010. 340 с.
- Алиева З. А.* Местное самоуправление : энциклопедия / Российская муниципальная акад.; под общ. ред. В. Б. Зотова – Ростов-на-Дону: Феникс, 2010.
- Архипкин И. В.*, Местное самоуправление в России: историко-экономический аспект. – М. : Маска, 2010
- Бабун Р. В.* Местное самоуправление и муниципальное управление : современные проблемы. Обнинск : Ин-т муниципального упр., 2010
- Васильев А.А.* Система муниципального управления: /А. А. Васильев. - 2-е изд., испр. и доп. - М.: КноРус, 2010.- 732 с.
- Кабашов С.Ю.*, Местное самоуправление в Российской Федерации. Учебное пособие. –М. Флинта : Наука, 2010
- Кузин В.И.* Организационно-правовые системы государственного и муниципального управления : [учеб. пособие] / В. И. Кузин, С. Э. Зуев ; Акад. нар. при Правительстве Рос. Федерации. - М.: Дело , 2010. - 118 с.
- Местное самоуправление* (управление) в зарубежных странах под ред. А. С. Прудникова; Моск. ун-т МВД Рос. Федерации. - М. : ЮНИТИ: Закон и право, 2008. - 271с.
- Местное самоуправление: энциклопедия* / под общ. ред. В. Б. Зотова ; Рос. муницип. акад.. - Ростов-на-Дону: Феникс, 2010.- 908 с.
- Мухаев Р.Т.* Система государственного и муниципального управления: М.: ЮНИТИ-ДАНА, 2010.- 687 с.
- Халиков М.И.* Система государственного и муниципального управления: учебное пособие /М. И. Халиков; Рос. акад. образования, Моск. психол.-социал. ин-т. - 2-е изд.. - Москва; М.: Флинта; МПСИ, 2010.- 446 с.

Холопов В.А. Государственное и муниципальное управление: учеб. пособие. - Ростов-на-Дону: Феникс, 2010.- 364 с.
Широков А.Н. Муниципальное управление. М.: КноРус, 2010.- 244 с.

5.2 Дополнительная литература

Автономов А.С. Городское самоуправление в Европе от античности до начала XX века // Проблемы местного самоуправления. 2004. №1.

Автономов А.С. Правовые и финансовые основы местного самоуправления в Российской Федерации: Учеб. пособие. М., 2002.

Алаев Э.Б. Социально-экономическая география: понятийно-терминологический словарь. М.: Мысль, 1983.

Албегова И.М., Емцов Р.Г., Холопов А.В. Государственная экономическая политика. М.: Дело и Сервис, 1998.

Андреев А.В. Основы региональной экономики: учебное пособие / А.В. Андреев, Л.М. Борисова, Э.В. Плучевская. – М.: КНОРУС, 2007. С. 170.

Андреева О.А. Нормативно-правовая база местного самоуправления как фактор противодействия экстремизму // Государственная власть и местное самоуправление. 2006. №3.

Анимица Е.Г. Региональная политика: сущность, основные цели, проблемы // Экономика региона, 2005. №1.

Анимица Е.Г., Дворядкина Е.Б., Санжанов О.И. Городская казна. Екатеринбург, 2001.

Анимица Е.Г., Дворядкина Е.Б., Силин Я.П. Местное самоуправление: Учебно-методическое пособие. Екатеринбург: Изд-во Урал. гос. экон. ун-та, 2006. – 84 с.

Анимица Е.Г., Иваницкий В.П., Пешина Э.В. В поисках новой парадигмы регионального развития. Екатеринбург: УрО РАН, 2005.

Анимица Е.Г., Силин Я.П., Тертышный А.Т. Основы местного самоуправления: учебник для вузов. 2-е изд., перераб. и доп. Екатеринбург: Изд-во Урал. гос. экон. ун-та, 2006.

Анимица Е.Г., Шарыгин М.Д. Современные проблемы пространственной организации российского общества // Известия русского географического общества, 2000. Т. 132, вып. 6.

Анчуткина Т. А., Местное самоуправление в Российской Федерации / под общ. ред. В. С. Мокрого – М.: 2007

Бабичев И. Местное самоуправление в современной России: некоторые итоги и перспективы // Муниципальная власть. 2004. №1.

Байнова М.С. Местное самоуправление в контексте развития русского государства // Проблемы местного самоуправления. 2004. №2.

Баранчиков В.А. Муниципальное право Российской Федерации. М., 2005.

Билюкова Е. Реформа местного самоуправления при Екатерине II // Законность. 2004. №4.

Богатырева О.Н. Губернская администрация и земское самоуправление. Вторая половина XIX - начало XX века // Вопросы истории. 2004. №8.

Брежнев О.В. Федеральное законодательство об общих принципах организации местного самоуправления в Российской Федерации: проблемы применения, тенденции

развития, перспективы совершенствования // Государственная власть и местное самоуправление 2010 №5

Бурмистров А.С. Местное сообщество как субъект самоуправления // Известия вузов. Правоведение. 2000. №5.

Бухвальд Е. Местное самоуправление этап обновления и укрепления // Экономист. 2004. №4.

Бялкина Т.М. Компетенция местного самоуправления : проблемы теории и право-вого регулирования: диссертация ... д.ю.н.- Саратов, 2007.- 591 с.

Васильев В.И. Административно-территориальное устройство региона и территориальное устройство местного самоуправления // Журнал российского права. 2006. №3.

Васильев В.И. Государственная власть и местное самоуправление: перспективы взаимоотношений // Конституционное и муниципальное право. 2004. №3.

Велихов Л.А. Основы городского хозяйства. М.-Л., 1928.

Виноградов В. Участие населения города в осуществлении местного самоуправления // Муниципальное право. 2005. №4.

Вобленко С.В. Основы местного самоуправления. М., 2000.

Воронин В.В., Шарыгин М.Д. Региональная политика России. Самара, 2001.

Выдрин И.В. Муниципальное право России: Учебник для вузов. М., 2005.

Гладкий Ю.Н., Чистобаев А.И. Основы региональной политики: Учебник. – СПб., 1998.

Глазунова Н.И. Система государственного и муниципального управления: Учеб-ник. М.: ТК Велби, Изд-во Проспект, 2006.

Гранберг А.Г. Основы региональной экономики : Учебник для вузов. М.: ГУ ВШЭ, 2000.

Грицай О.В., Иоффе Г.В., Трейвиш А.И. Центр и периферия в региональном разви-тии – М.: Наука, 1991.

Движение регионов России к инновационной экономике. М.: Наука, 2006.

Деменкова А. О наделении органов местного самоуправления отдельными государственными полномочиями // Муниципальное право. 2006. №1.

Дементьев А. Н. Местное самоуправление в Российской Федерации : кр. учеб. курс. — М.: Норма, 2007. — 320 с.

Дитятковский, М. Ю. Правовое регулирование отдельных государственных полномо-чий органов местного самоуправления / М. Ю. Дитятковский // ЖКХ: Журнал руково-дителя и главного бухгалтера. - 2007. - № 9, Ч. 1. - С. 19-23

Евдокимов В.Б. Системы местного управления в зарубежных странах // Государственная власть и местное самоуправление. 2005. №2.

Еремян В.В. Муниципальная история России. Древняя Русь (от общины-рода к общине-государству). М., 2005.

Житкова Е. К вопросу о согласовании интересов органов МСУ и государственной власти субъекта Российской Федерации // Муниципальная власть. 2006. №2.

Завьялов Д. Вопросы местного значения: методологический аспект / Д. Завьялов // Бюджет. - 2007. - № 4. - С. 70-73

Золотов В. Эволюция местного самоуправления в России и за рубежом // Консультант директора. 2001. №8.

Зотов В.Б., Макашова З.М. Муниципальное управление. М., 2003.

- Иванов В.В., Коробова А.Н. Муниципальное управление. Справочное пособие. 2-е изд. М., 2006.
- Игнатов В.Г. Местное самоуправление: российская практика и зарубежный опыт — М. ; Ростов-на-Дону : МарТ, 2007. — 367 с.
- Игнатюк Н.А. Муниципальное право: Учеб. / Н. А. Игнатюк, А. А. Замотаев , А. В. Павлушкин: Учеб./ Н. А. Игнатюк, А. А. Замотаев . - Электрон. дан. и прогр.. - М. : Юсти-цинформ, 2006.
- Кобилев А.Г. Муниципальное управление и социальное планирование в муниципальном хозяйстве / А.Г. Кобилев, А.Д. Кирнев, В.В. Рудой. Ростов н/Д: Феникс, 2007.
- Ковешников Е.М. Государственное и местное самоуправление в России. М., 2002.
- Ковешников Е.М.: Государство и местное самоуправление в России: теоретико-правовые основы взаимодействия. Ковешников Е.М. Москва, 2007
- Кокарев И. Е., Местные сообщества и местное самоуправление: технологии участия. пособие для организаторов – М. : [б. и.] , 2007 - 206 с.
- Кокотов А.Н., Саломаткин А.С. Муниципальное право России: Учебник. 2-е изд. М., 2006.
- Кураמיшина А.М. Полномочия органов местного самоуправления в области связи в Российской Федерации : муниципально-правовой аспект : диссертация ... к.ю.н. - М., 2009. - 186 с.
- Курилов О.Н. Сравнительный анализ термина «местное самоуправление», закреплённого в международном и российском законодательстве // Муниципальная служба: правовые вопросы, 2008 №2
- Кутафин О.Е., Фадеев В.В. Муниципальное право российской Федерации: Учеб-ник. 3-е изд. М., 2006.
- Ларина Н.И., Кисельников А.А. Региональная политика в странах рыночной экономики: Учеб. пособие. – М.: Экономика, 1998.
- Лексин В.Н., Швецов А.Н. Государство и регионы. Теория и практика государственного регулирования территориального развития. М.: УРСС, 1997.
- Лопарев, И. В. Проблемы участия органов государственной власти субъектов Российской Федерации в решении вопросов местного значения муниципальных образований (временная администрация) / И. В. Лопарев // Вестник Тюменского государственного университета. - 2009. - № 2. - С. 130-134
- Марченко С.А. Демографический фактор и местное самоуправление // Проблемы местного самоуправления, 2010. № 38.
- Микрюков А.В.. Реформирование экономической основы местного самоуправления крупного города (на примере бюджетов города Уральского региона): дис... канд. экон. наук: 08.00.05 / А. В. Микрюков; науч. рук. Е. Б. Дворядкина ; М-во образования Рос. Федерации, Федер. агентство по образованию, Урал. гос. экон. ун-т. - Екатеринбург : [Издательство Урал. гос. экон. ун-та], 2008. - 284 с.
- Мокрый В. Социально-экономическое развитие муниципальных образований в условиях реформы местного самоуправления // Муниципальная власть. 2006. №2.
- Мокрый В.С., Фасеев И.Ф. Выборы в органы местного самоуправления // Закон. 2004. №5.
- Муниципальное право Российской Федерации: учебник / Е.С. Шугрина. – М.: Проспект, 2007. – 672 с.

- Муниципальное право: учеб. пособие / Н.А. Игнатюк, А.В. Павлушкин. – М.: Юстиформ, 2007. – 312 с.*
- Овчинников И.И., Писарев А.Н. Муниципальное право России: Учебник. – М.: Эксмо, 2007.*
- Орешин В.П., Потапов Л.В. Управление региональной экономикой: Учебное пособие. М.: ТЕИС, 2003.*
- Особенности осуществления местного самоуправления в закрытых административно-территориальных образованиях / [В. С. Тимченко [и др.]; под общ. ред. В. С. Тимченко]; Федер. собр. Рос. Федерации, Гос. Дума. - М.: Издание Государственной Думы, 2008. - 156 с.*
- Парахина В.Н. Муниципальное управление: учеб. пособие / В.Н. Парахина, Е.В. Галлеев, Н.Н. Ганшина. М.: КНОРУС, 2007.*
- Пешин Н.Л. Государственная власть и местное самоуправление в России: проблемы развития конституционно-правовой модели. — М.: Статут, 2007.*
- Попов Д.А. Межмуниципальное сотрудничество: опыт зарубежных стран и перспективы развития в Российской Федерации // Спорт: экономика, право, управление 2008 №2*
- Проблемы местного самоуправления. - М.: Московский экономико-правовой институт. – 2002-2010, № 1-38*
- Пчелинцев О.С. Региональная экономика в системе устойчивого развития. М.: Наука, 2004.*
- Региональная экономика и управление: Учебное пособие. / Под ред. Е.Г. Коваленко. СПб.: Питер, 2005.*
- Региональное развитие: опыт России и Европейского союза. М.: Экономика, 2000.*
- Савранская О.Л. О вопросах местного самоуправления // Государственная власть и местное самоуправление. 2006. №3.*
- Сикайло А.В. Основные этапы развития нормотворческой деятельности местного самоуправления в России // "Черные дыры" в российском законодательстве. — 2007. — № 3.*
- Система муниципального управления: Учебник для вузов / Под ред. В.Б. Зотова. 2-е изд. М., 2007.*
- Султанов Е.Б. Предметы ведения местного самоуправления (к вопросу о существовании этого феномена) // Ученые записки Казанского государственного университета. Серия гуманитарные науки, 2009. Т.151, Кн 4.*
- Фетисов Г.Г., Орешин В.П. Региональная экономика и управление: Учебник. М.: ИНФРА-М, 2006.*
- Чайка Ю.В. О мерах, принимаемых Министерством юстиции РФ, по обеспечению соответствия нормативной правовой базы субъектов РФ и муниципальных образований федеральному законодательству о местном самоуправлении // Адвокат, 2007 №4*
- Чихладзе Л.Т. Историко-теоретические аспекты развития местного самоуправления и местного управления в государствах Европы // Право и политика. 2005. №12.*
- Чихладзе Л.Т. Правовые основы местного самоуправления в зарубежных странах // Современные проблемы экономики и политики, права и психологии, образования и науки. Сб. научн. статей МИЭМП. Ч. 1. — М.: МИЭМП. 2007.*

Шестакова Е. Регулирование вопросов местного самоуправления посредством модельного законодательства на постсоветском пространстве // Городское управление. 2006. №3.

Шестакова Е. Сравнительный анализ местного самоуправления в Российской Федерации и Республике Беларусь // Муниципальное право. 2006. №2.

Шнипер Р.И., Новоселов А.С. Региональные проблемы рынковедения. Экономический аспект. – Новосибирск: Наука (СО), 1993.

Штульберг Б.М. и др. Регулирование регионального развития в условиях рыночной экономики. - М.: Наука, 1993.

Шугрина Е.С. Муниципальное право Российской Федерации. Учебник. 2-е изд. перераб. и доп.. М., 2007.

Шугуров М.В. Межгосударственные споры о толковании и применении конвенций по правам человека: ценностно – нормативный аспект // Международное публичное и частное право 2010 №1

Щипачев В.А. Теоретические дискуссии и практика становления местного самоуправления (правовой аспект) // Конституционное и муниципальное право 2010 №4

5.3 Ресурсы информационно-телекоммуникационной сети «Интернет»

Официальный сайт Администрации города Волгограда: www.volgadmin.ru.

Официальный сайт Администрации города Екатеринбурга: www.ekburg.ru.

Официальный сайт Администрации города Казани: www.kzn.ru

Официальный сайт Администрации города Нижнего Новгорода: www.admgor.nnov.ru

Официальный сайт Администрации города Новосибирска: www.novo-sibirsk.ru.

Официальный сайт Администрации города Омска: www.omsk.ru;

Официальный сайт Администрации города Перми: www.gorodperm.ru

Официальный сайт Администрации города Ростова-на-Дону: www.rostov.ru.

Официальный сайт Администрации города Самары: www.city.samara.ru

Официальный сайт Администрации города Уфы: www.ufacity.info

Официальный сайт Администрации города Челябинска: www.cheladmin.ru

Официальный сайт Министерства регионального развития Российской Федерации: <http://www.minregion.ru>.

Официальный сайт Министерства экономического развития Российской Федерации – <http://www.economy.gov.ru>

Информационная справочная система «Бюджет и бюджетная система России» - <http://openbudget.karelia.ru>

ПРИЛОЖЕНИЕ А

Примерная тематика курсовых работ

1. Структурные сдвиги в экономике Уральского региона (областей, внутриобластных районов) и управление ими.
2. Прогнозирование социально-экономического развития субъекта РФ (на примере одного из субъектов УрФО).
3. Использование балансовых методов в управлении локальными социально-экономическими системами.
4. Рейтинг территорий региона по критериям социально-экономического развития.
5. Депрессивные территории региона: особенности развития и механизмы регулирования.
6. Оценка состояния и особенности реструктуризации хозяйственного комплекса Свердловской области.
7. Безработица в УрФО (Свердловской области): динамика, структура, регулирование.
8. Инвестиционная политика в экономическом пространстве субъекта Российской Федерации.
9. Иностранные инвестиции как элемент стимулирования социально-экономического развития территории.
10. Территориальная структура налоговых поступлений в УрФО (Свердловской области).
11. Оценка состояния и пути повышения эффективности функционирования регионального транспортного комплекса.
12. Проблемы реформирования социальной инфраструктуры региона.
13. Социальные программы развития Свердловской области и их финансово-экономическое обеспечение.
14. Программы развития энергетического комплекса Свердловской области.
15. Региональные рынки (труда, энергоресурсов, жилья, недвижимости, потребительских товаров и т.п.): формирование, развитие, регулирование.
16. Методические подходы оценки качества жизни населения региона.
17. Региональная экономическая политика и механизмы ее реализации.
18. Управление инновационно-инвестиционными процессами в регионе.
19. Особенности формирования полюсов роста в регионе.
20. Планирование развития сети автомобильных дорог УрФО (областей).
21. Региональные особенности автомобилизации населения УрФО (областей, районов) и развитие транспортной инфраструктуры.
22. Пассажирские междугородние перевозки в областях (агломерациях) и планирование их развития.

23. Особенности управления земельными ресурсами территорий.
24. Проблемы реструктуризации промышленного комплекса региона.
25. Основные направления повышения жилищной обеспеченности населения малых и средних городов.
26. Качество жизни населения как результат активной муниципальной политики (на примере муниципального образования).
27. Особенности формирования государственного заказа в субъекте РФ.
28. Проблемы совершенствования транспортного обслуживания населения территорий субъекта РФ.
29. Формирование и регулирование системы питьевого водоснабжения на уровне субъекта РФ.
30. Региональная политика по повышению конкурентоспособности муниципального образования.
31. Исследование внешнеэкономических связей Свердловской области.
32. Региональные особенности использования муниципального имущества.
33. Оценка и прогнозирование социально-экономического развития муниципального образования.
34. Стратегический план социально-экономического развития города: особенности разработки и реализации.
35. Сценарный подход как метод преодоления неопределенности в стратегии социально-экономического развития города.
36. Маркетинговая стратегия города: особенности разработки и реализации.
37. Особенности разработки и реализации генерального плана города.
38. Взаимодействие органов местного самоуправления с хозяйствующими субъектами в решении проблем социально-экономического развития территории.
39. Предпринимательство как фактор социально-экономического развития города.
40. Исследование социально-экономического развития административного района крупнейшего города.
41. Оценка эффективности управления имущественным комплексом муниципального образования.
42. Исследование эффективности управления муниципальной собственностью города.
43. Особенности формирования и использования городской казны.
44. Муниципальные предприятия в структуре экономики городского округа (муниципального района).
45. Местный бюджет как основа муниципальных финансов.
46. Бюджетный процесс в муниципальном образовании.
47. Минимальная бюджетная обеспеченности муниципального образования.
48. Формирование, структура и использование консолидированного бюджета города.
49. Тенденции развития промышленности крупнейшего города.
50. Земельный кадастр как инструмент регулирования социально-экономическо-го развития города.
51. Оценка эффективности использования городских территорий.

52. Экономические методы управления рынком жилья в городе (муниципальном образовании).
53. Политика муниципальных образований в развитии жилищного строительства.
54. Особенности инвестиционной деятельности муниципальных образований.
55. Ипотечное кредитование как инструмент решения жилищной проблемы в городах.
56. Состояние и основные мероприятия по повышению эффективности эксплуатации жилищного фонда муниципальных образований.
57. Деятельности органов местного самоуправления в сфере развития коммунального хозяйства города.
58. Малые предприятия в сфере ЖКХ муниципального образования.
59. Состояние и планирование развития улично-дорожной сети муниципального образования в условиях роста автомобилизации.
60. Состояние и планирование развития подсистем временного и постоянного хранения легкового индивидуального транспорта в городе.
61. Состояние и планирование инфраструктуры обслуживания легкового автотранспорта города.
62. Эффективность использования нежилой недвижимости, находящейся в муниципальной собственности.
63. Состояние и перспективы развития транспортной системы (подсистемы) города (муниципального образования).
64. Формирование муниципальной политики в сфере занятости населения.
65. Формирование и регулирование молодежного рынка труда в городском округе (муниципальном образовании).
66. Информационные системы в социально-экономическом развитии города (муниципального образования).
67. Городская политика в сфере деятельности муниципальных унитарных предприятий.
68. Повышение эффективности функционирования предприятий горэлектротранспорта крупнейшего города.
69. Реконструкция и реабилитация ветхого жилищного фонда муниципального образования.
70. Механизм партнерства местной власти и бизнеса при реализации промышленной политики.
71. Ресурсы муниципального образования: классификация, эффективность использования.
72. Управление использованием основных источников финансирования местного бюджета.
73. Муниципальная политика в сфере земельных отношений.
74. Программы и проекты социально-экономического развития муниципального образования.
75. Концепция перспективного социально-экономического развития муниципального образования.

ПРИЛОЖЕНИЕ Б

Образец оформления титульного листа курсовой работы

МИНИСТЕРСТВО ОБРАЗОВАНИЯ И НАУКИ РФ
ФГБОУ ВПО Уральский государственный экономический университет

ТЕМА

Курсовая работа по дисциплине «Региональное управление
и местное самоуправление»

Кафедра Региональной,
муниципальной экономики
и управления
Направление Экономика
Профиль Региональная экономика

Предварительная оценка: _____

Дата защиты: _____

Оценка: _____

Члены комиссии:

Исполнитель _____

Группа _____

Руководитель _____

(Фамилия, инициалы, ученая степень, должность)

Нормоконтроллер _____

(Фамилия, инициалы, ученая степень, должность)

Екатеринбург

201__